

Установка усиленной решетки с высоким профилем

Монтаж усиленной решетки производится довольно просто. По краям решетки имеются специальные защелки для фиксации их между собой. При необходимости можно заменить 1-2 решетки, не разбирая всю конструкцию. Гораздо важнее подготовить поверхность перед укладкой решетки. Именно от этого будет зависеть срок службы газона, выполненного из пластиковых решеток. Процесс монтажа состоит из нескольких этапов:

1. Подготовка основания
2. Процесс укладки решеток
3. Наполнение решеток

Подготовка основания — это очень важный и ответственный этап, поскольку именно от этого будет зависеть срок службы решетки. В начале монтажа снимается часть грунта, глубина выемки составляет 35-40 см. Самый нижний слой основания — это гравийно-щебневая смесь. Она плотно утрамбовывается (рис.1). Затем обязательно укладывается геотекстильная пленка, которая не только предотвратит перемешивание слоев, но и будет способствовать циркуляции воздуха и не допустит появление влаги (рис. 2).

Сверху геотекстиля засыпается слой песка или песчано-гравийной смеси, толщиной 3-5 см. Толщину укладки слоя можно регулировать при помощи шнура, которая натягивается между разных сторон площадки на заданной высоте (рис.3). Все тщательно утрамбовывается (рис.4 и рис.5). Затем можно приступать к укладке самих решеток.

В процессе укладки решетки важно, чтобы все защелки зафиксировались между собой, во избежание искажения ровной поверхности и повреждения решеток (рис. 6). На рис.7 отчетливо видны места соединения решеток между собой.

Решетки необходимо укладывать в шахматном порядке. Это обеспечивает наиболее прочное крепление изделий между собой (рис.7).


Если целая решетка не вмещается, то ее легко можно разрезать с помощью строительного инструмента (рис. 8).

После того как решетки установлены, компания «Альта-Профиль» рекомендует засыпать плодородный слой в два этапа. Сначала заполняются ячейки наполовину (рис. 9). Через пару дней засеивается трава (рис. 10), и все ячейки засыпаются в один уровень с верхним краем решетки (рис.11). Это делается для того, чтобы земля постепенно утрамбовывалась и не возникало ям и неровностей. После проделанной работы необходимо полить площадку (рис. 12).

ВНИМАНИЕ! Эксплуатация решетки в качестве покрытия автомобильной стоянки возможна не ранее, чем через 3 недели после посадки травы.

Если есть необходимость в разметке на газоне, то можно засыпать ряд ячеек или решеток белым или каким-либо другим камнем или использовать разноцветные заглушки для создания декоративного узора и визуальной привлекательности поверхности.

В процессе эксплуатации очень важно осуществлять грамотный полив газона и подкормку растений.




г. Москва, ул. Феодосийская, д. 1
тел. 8 (495) 713-87-33, (495) 713-87-55,
(495) 713-87-44, (495) 713-87-77,
e-mail: mail@alta-profil.ru




www.alta-profil.ru
8 (800) 555-777-3
(звонок бесплатный)

Дилер:



Альта-Ландшафт

Компания «Альта-Профиль» предлагает Вашему вниманию новинку — декоративное уличное покрытие! Декоративное покрытие «Альта-Ландшафт» — это не только экологически-безопасный материал для защиты поверхности участка от физических или температурных воздействий, но и современный элемент декоративной отделки, придающий красоту и ухоженность Вашей территории.



2018
АЛЬТА ПРОФИЛЬ
безупречный стиль
Вашего дома!





В современном мире все большее внимание уделяется рациональному использованию природных ресурсов и экологии. Для сохранения зеленых насаждений предлагаются различные варианты, одним из самых удобных является декоративное уличное покрытие.

Данное покрытие представляет собой конструкцию, выполненную в виде ячеек, соединенных между собой (решетка). Решетки изготавливаются из влагостойкого высокопрочного пластика, устойчивого к физическим нагрузкам, резким перепадам температур и морозам. Пластиковые решетки выдерживают до 40 тонн распределенной нагрузки в зависимости от конструкции. Решетки не подвержены воздействию ультрафиолета, коррозии и агрессивных сред. При правильном монтаже и грамотном использовании газонные решетки прослужат не менее 20 лет.

Ассортимент декоративных покрытий «Альта-Ландшафт»

В настоящее время Вашему вниманию предлагается широкий ассортимент пластиковых декоративных покрытий. Выбор того или иного типа зависит, прежде всего, от сферы использования покрытия и уровня нагрузок на него.

Компания «Альта-Профиль» выпускает 3 вида декоративных уличных покрытий:

- Решетка с дополнительным обрамлением (состоит из трех элементов);
- Универсальная решетка;
- Решетка усиленная с высоким профилем.

Декоративное уличное покрытие «Альта-Ландшафт» – это экологически чистый материал, абсолютно безвредный для почвы и Вашего здоровья. Приобретая решетки «Альта-Ландшафт», Вы не только придаете красоту Вашему участку, но и сохраняете природные ресурсы, которые, к сожалению, в настоящее время мало кто ценит и бережет. Цены на газонные решетки Вас приятно удивят, поскольку они значительно ниже, чем импортные аналоги, а качество не уступает ведущим зарубежным производителям.

Преимущества декоративного уличного покрытия «Альта-Ландшафт»:

1. Укрепление грунта.

Покрытие предохраняет грунт от размывания и осыпания на склонах, от повреждения почвы колесами автомобилей, предотвращает появление ям на участке.

2. Защита газонной травы

Благодаря использованию решетки, с верхнего слоя почвы снимается нагрузка, тем самым обеспечивая сохранность корневой системы растений. Решетка защищает газон от вытаптывания в зонах, отведенных для игр и отдыха, на детских игровых площадках, а также от повреждения животными.

3. Дренаж территории

Правильно смонтированное декоративное покрытие не допускает появления луж на газоне даже во время обильных дождей, предотвращает заболачивание почвы. Конструкция решеток обеспечивает естественный и равномерный отток лишней влаги в нижние слои почвы. При этом сохраняется достаточное количество влаги для питания корневой системы растений.

4. Сохранение экологии

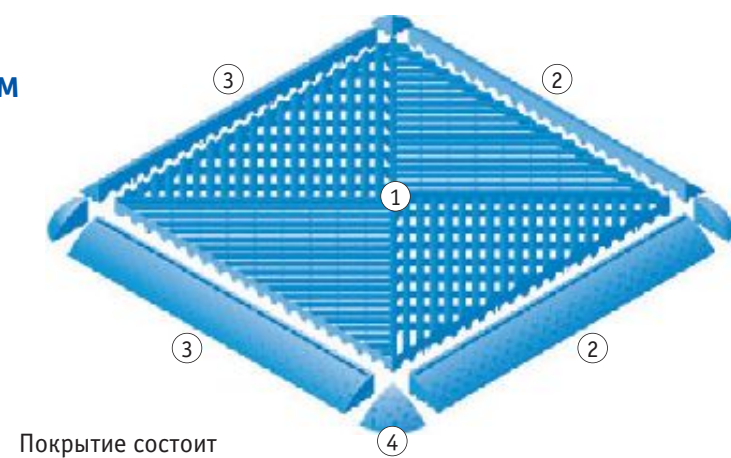
Материал, из которого изготавливается покрытие, экологически безопасен, он не выделяет каких-либо вредных веществ в атмосферу или почву. Пластиковая решетка абсолютно безвредна для Вас и Вашего газона.

5. Простота эксплуатации

Уход за газоном, покрытым решетками, осуществляется так же, как и за обычным газоном, для стрижки травы используется обычная газонокосилка.

6. Наличие альтернативных вариантов укладки покрытия

Для удобства выбора различных форм и вариантов размещения на поверхности создано эксклюзивное трехэлементное покрытие «Альта-Ландшафт»: решетка с дополнительным обрамлением. Дополнительное обрамление позволит Вам самостоятельно выбирать визуальное оформление декоративного покрытия и придавать ландшафту идеальные формы.



Покрытие состоит из нескольких элементов:

- 1) решетка; 2) боковые элементы обрамления с замками;
- 3) боковые элементы обрамления с пазами под замки;
- 4) угловые элементы обрамления.

Цветовая гамма:

- зеленый
- коричн.
- желтый
- синий
- красный
- розовый
- голубой

* Также возможно изготовление цвета под заказ

Размеры (без обрамления), мм:	400 x 400 x 18
Ширина элементов обрамления, мм:	60
Максимальная нагрузка:	до 1,5 т/м²
Масса (без обрамления):	0,57 кг

Универсальная решетка

Эта решетка имеет широкую область применения:

- Газонное покрытие;
- Покрытие для детских игровых площадок;
- Обрамление водной зоны или бассейна;
- Покрытие для ступенек террасных лестниц;
- Оформление площадок для садовой мебели или инвентаря;
- Декоративное оформление поверхностей канализационных коммуникаций.

Это универсальное покрытие защитит Ваш газон от вытаптывания и смягчит удар при случайном падении Вашего ребенка на детской площадке, создаст отток лишней воды и нескользящую поверхность при размещении в водной зоне. При желании, декоративное покрытие можно легко убрать и получить скорый доступ к канализационным коммуникациям или любым другим поверхностям, покрытым данной решеткой. Также эти решетки Вы можете использовать для декоративного оформления территории, обустройства цветочных клумб, парковых зон, не предназначенных для прогулок, то есть там, где нагрузка на газон сведена к минимуму.

Решетка усиленная с высоким профилем

Усиленная решетка выполнена из прочного пластика, имеет особые ребра жесткости, позволяющие выдерживать значительные нагрузки, а также 4 штыря в нижней части, которые позволяют закрепить решетку в грунте, тем самым давая возможность избежать смещения решетки на поверхности.

Решетка с высоким профилем находит широкое применение в современном мире:

- Общественные и частные автомобильные стоянки в жилых, коммерческих, спортивных, промышленных зонах (например, больницы, гостиницы, торговые центры, школы, предприятия и т.д.);
- Велосипедные и пешеходные дорожки;
- Благоустройство мест для проведения массовых мероприятий (выставки, ярмарки и т.д.)
- Укрепление территории вокруг спортивных сооружений, кемпингов и других земляных участков с травяным покрытием.




Цветовая гамма:

- зеленый
- коричн.
- желтый
- синий
- красный
- розовый
- голубой

* Также возможно изготовление цвета под заказ

Размеры в мм:	333 x 333 x 10,5
Максимальная нагрузка:	до 12,5 т/м²
Масса:	0,3 кг

Монтаж данной решетки не требует особых усилий. Гибкость решетки позволяет покрывать неподготовленную поверхность. Решетка принимает форму той поверхности, на которую укладывается, при этом не ломается и способна под действием температурных режимов расширяться и сжиматься, сохраняя тем самым ухоженность территории.



Цветовая гамма:

- черный
- зеленый

* Также возможно изготовление цвета под заказ

Размеры в мм:	500 x 500 x 35
Максимальная нагрузка:	до 25 т/м²
Масса:	0,95 кг